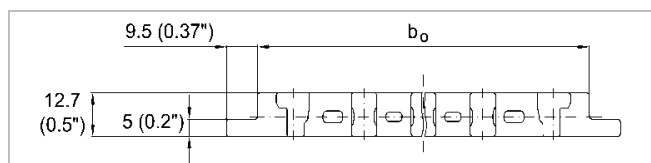
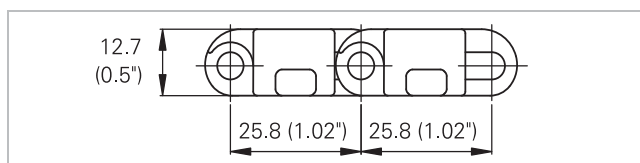
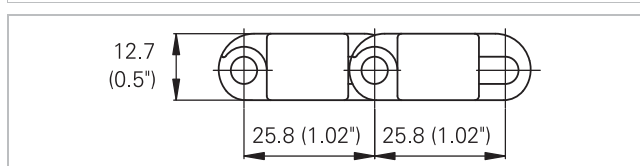


Beschreibung

- Für Kurven und Geradelauf, ideal für Anwendungen mit begrenztem Platz (Kollapsfaktor 1,6)
- 38% offene Fläche; 75% offene Kontaktfläche; grösste Öffnung 6.5 x 12 mm (0,26x0,47")
- Hervorragend geeignet zum Kühlen und Entwässern
- Leicht zu reinigen
- Lebensmittel zugelassene Materialien verfügbar
- Stabdurchmesser 5 mm (0,2")

Für Zubehör Habasit kontaktieren

- Verfügbare Radius-Abstandshalter: Kurvenfaktor 1.9, 2.2 und 3.0
- GripTop Module
- Bandteiler
- Seitenlaschen
- Einsteckbare Seitenplatten



Die Bandbreite b_0 beinhaltet nicht die seitlichen Niederhalter

Banddaten

Bandmaterial		POM	PP	
Stabmaterial		PA		POM
Nominale Zugfestigkeit F'_N	N/m	20000	14000	14000
Geradelauf	lb/ft	1370	959	959
Nominale Zugfestigkeit F_N in Kurven ⁽¹⁾	N lb/f	1100 247	600 135	600 135
Temperaturbereich	°C	-40 - 93	5 - 105	5 - 93
	°F	-40 - 200	40 - 220	40 - 200
Bandgewicht m_b	kg/m ²	8.4	5.8	5.8
	lb/sqft	1.72	1.19	1.19

⁽¹⁾ Bei $b_0 > 600$ mm (23,6") höhere Werte zulässig. Siehe LINK-SeleCalc

Durchmesser der Umlenkrollen (Minimum)		Durchmesser der Tragrollen (Minimum)		Durchmesser der Gewichtsspann-Vorrichtung und der Mittelantriebsrollen (Minimum)		Rückbiegeradius für Steigförderer ohne Seitenplatten oder Niederhaltetaschen (Minimum)	
mm	Zoll	mm	Zoll	mm	Zoll	mm	Zoll
50	2.00	50	2.00	100	4	150	6

Standardbandbreiten b_0 und Kollapsfaktor Q ($R_{\min} = Q \times b_0$)

Bandbreite mm (nom.)	250	300	350	400	450	500	550	600	650	700	750	800	850	900	950
Bandbreite Zoll (nom.)	10	12	14	16	18	20	22	24	26	28	30	32	34	36	38
Koll.fakt. Q	1.39	1.41	1.44	1.46	1.47	1.49	1.51	1.53	1.54	1.56	1.57	1.59	1.60	1.62	1.63
Einst.fakt. Q 1.9	1.65	1.69	1.73	1.75	1.77	1.78	1.79	1.81	1.81	1.82	1.83	1.83	1.84	1.84	1.85
Einst.fakt. Q 2.2	1.93	1.98	2.02	2.05	2.07	2.09	2.10	2.11	2.12	2.13	2.14	2.14	2.15	2.15	2.16
Einst.fakt. Q 3.0	2.71	2.78	2.83	2.87	2.90	2.92	2.94	2.95	2.97	2.98	2.99	3.00	3.01	3.01	3.02
Bandbreite mm (nom.)	1000	1050	1100	1150	1200										
Bandbreite Zoll (nom.)	40	42	44	46	48										
Koll.fakt. Q	1.65	1.66	1.68	1.69	1.70										
Einst.fakt. Q 1.9	1.85	1.86	1.86	1.86	1.86										
Einst.fakt. Q 2.2	2.16	2.17	2.17	2.18	2.18										
Einst.fakt. Q 3.0	3.02	3.03	3.03	3.04	3.04										

Bandbreiten über 1200 mm (48") nicht empfehlenswert. *Bitte wenden Sie sich an Habasit.*

Die realen Bandbreiten sind in den meisten Fällen 0,1% bis 0,4% schmaler.

Bei PP Material -3 mm bis 0 mm für Bänder mit einer Breite bis zu 750 mm (30") und -0.4% bis 0% für Bänder mit einer Breite über 750 mm (30").

Bei POM Material -4 mm bis -1 mm für Bänder mit einer Breite bis zu 750 mm (30") und -0.5% bis -0.2% für Bänder mit einer Breite über 750 mm (30").

Standardbandbreiten in Schritten von 50 mm (2"). Nichtstandardbreiten werden in Schritten von 16.66 mm (0.66") angeboten. Die kleinstmögliche Breite ist 200 mm (7.9").

Ausführliche Angaben zu den Materialeigenschaften finden Sie in HabasitLINK® Technischer Leitfaden oder erhalten Sie von Ihrem Habasit Vertreter.

Die nominale Zugfestigkeit gilt für 23 °C (73 °F). Die zulässige Bandzugkraft hängt von der Betriebstemperatur in der Nähe der Antriebszahnäder ab. Im zulässigen Temperaturbereich kann die zulässige Bandzugkraft zwischen 100% und 20% von der nominalen Zugfestigkeit abweichen. Nähere Informationen über die effektive Bandzugkraft und deren richtigen Berechnung finden Sie in den Angaben zur Bandberechnung in HabasitLINK® Technischer Leitfaden.

Haftungsausschluss

Haftungsausschluss in Bezug auf Produktanwendungen sowie Produkteblätter und sonstige Angaben zu den Produkten (gültig für SÄMTLICHE Habasit Produkte)

Diese Haftungsausschlussklärung erfolgt seitens Habasit und ihrer Tochtergesellschaften, Geschäftsführer, Angestellten, Beauftragten und Vertragspartner (nachstehend gemeinsam "HABASIT") in Bezug auf die untenstehend erwähnten Produkte (nachstehend "Produkte"). ALLE SICHERHEITSHINWEISE SIND MIT GEBÜHRENDER SORGFALT ZU LESEN UND DIE EMPFOHLENE SICHERHEITSVORSCHRIFTEN SIND ZWINGEND EINZUHALTEN! Berücksichtigen Sie bitte nebst den hier erwähnten Sicherheitsvorschriften auch die im Habasit-Katalog sowie in den Installations- und Bedienungsanleitungen enthaltenen Sicherheitsvorschriften. Sämtliche Angaben / Informationen über die Anwendung, Nutzung und Leistungsmerkmale der Produkte stellen einzig Empfehlungen dar. Diese sind mit gebotener Sorgfalt und Vorsicht erstellt worden, erfolgen aber ohne jegliche Zusicherungen und/oder Garantien irgendeiner Art in Bezug auf ihre Vollständigkeit, Richtigkeit oder Tauglichkeit für einen bestimmten Zweck. Die hiernach zur Verfügung gestellten Daten basieren auf Laboranwendungen mit kleiner Testausrüstung unter Standardbedingungen und entsprechen nicht zwingend den Produktionsbedingungen bei industrieller Anwendung. Neue Erkenntnisse und Erfahrungen können kurzfristig und ohne Vorankündigung zu Neuurteilungen und Änderungen führen.

UNTER VORBEHALT AUSDRÜCKLICHER ANDERWEITIGER ZUSICHERUNGEN UND/ODER GARANTIE VON HABASIT, WELCHE AUSSCHLIESSLICH UND ANSTELLE JEDLICHER ANDERER AUSDRÜCKLICHER ODER STILLSCHWEIGENDEN ZUSICHERUNGEN UND/ODER GARANTIE ERFOLGEN, WERDEN DIE PRODUKTE "WIE BESCHAFFEN" GELIEFERT. SOWEIT GESETZLICH ZULÄSSIG, SCHLIESST HABASIT JEDE WEITERE AUSDRÜCKLICHE ODER STILLSCHWEIGENDE HAFTUNG UND/ODER GEWÄHRLEISTUNG AUS, EINSCHLIESSLICH (ABER NICHT BESCHRÄNKT AUF) IMPLIZITE ZUSICHERUNGEN UND/ODER GARANTIE BEZÜGLICH GEBRAUCHSTAUGLICHKEIT, TAUGLICHKEIT FÜR EINEN BESTIMMTEN ZWECK, FREIHEIT VON SCHUTZRECHTEN DRITTER ODER ZUSICHERUNGEN UND/ODER GARANTIE, DIE AUS USANZ, BISHERIGEN NUTZUNGEN ODER HANDELSGEPFLOGENHEITEN ABGELEITET WERDEN. DA HABASIT KEINEN EINFLUSS AUF DIE KONKRETEN INDUSTRIELLEN ANWENDUNGSBEDINGUNGEN HAT, WIRD KEINERLEI HAFTUNG UND/ODER GEWÄHRLEISTUNG FÜR DIE ZWECKEIGNUNG SOWIE DIE EINSATZ- UND VERARBEITUNGSFAHIGKEIT DER PRODUKTE, EINSCHLIESSLICH ANGABEN ZU VERARBEITUNGSERGEBNISSEN UND LEISTUNGEN, ÜBERNOMMEN.