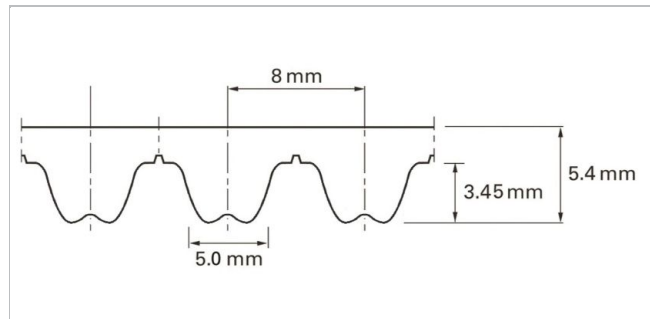



## Descrizione

Metrico, Curvilineo, Curvilineo modificato, Passo 8 mm, Cavo in acciaio inossidabile



Schizzo della forma di base

Schema/disegno del prodotto										
Tipo di TPU		Colore	Durezza	Intervallo di temperatura				Adatto al contatto alimentare <sup>1</sup>	Caratteristica	
			ShA	°C	°F	°C	°F			
01		Bianco	92	-20	-4	80	176	No	TPU - poliestere	

### Opzioni per cinghia standard - Lato di trasporto

Senza tessuto (U)

### Opzioni per cinghia standard - Lato dentato

Senza tessuto (U), Tessuto di Poliammide verde (P)

Technical data									
Larghezza di taglio della cinghia nominale		Forza di trazione ammissibile, cinghia dentata truly endless		Carico di rottura		Carico di trazione per 1% di allungamento		Peso della cinghia	
mm	pollice	N	lbf	N	lbf	N	lbf	kg/m	lb/ft
50.0	2.0	5740	1290	19410	4364	14520	3264	0.32	0.22

Larghezza massima della cinghia (150 mm / 6").

Sono disponibili a richiesta cinghie dentate con spessore maggiorato. Per cinghie con spessore maggiorato, è necessario considerare diametri minimi delle pulegge più grandi.

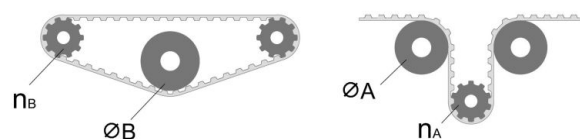
**La forza di trazione ammissibile** corrisponde sempre ad un allungamento della cinghia pari allo 0.4%. Le cinghie giuntate sono calcolate considerando la metà della forza di trazione ammissibile. Si prega di contattare Habasit per informazioni dettagliate e per calcoli.

[Link to JDS:](#)

## Carico unitario

RPM	F <sub>i</sub>	M <sub>i</sub>	P <sub>i</sub>	RPM	F <sub>i</sub>	M <sub>i</sub>	P <sub>i</sub>	RPM	F <sub>i</sub>	M <sub>i</sub>	P <sub>i</sub>
[min <sup>-1</sup> ]	[N/cm]	[Nm/cm]	[W/cm]	[min <sup>-1</sup> ]	[N/cm]	[Nm/cm]	[W/cm]	[min <sup>-1</sup> ]	[N/cm]	[Nm/cm]	[W/cm]
0	73.85	0.094	0.000	1000	48.99	0.062	6.526	2800	35.01	0.044	13.044
20	72.54	0.092	0.193	1100	47.77	0.061	6.996	3000	33.99	0.043	13.584
40	71.38	0.091	0.380	1200	46.64	0.059	7.457	3200	33.08	0.042	14.105
60	70.13	0.089	0.561	1300	45.59	0.058	7.889	3400	32.20	0.041	14.578
80	69.06	0.088	0.736	1400	44.61	0.057	8.313	3600	31.37	0.040	15.040
100	68.25	0.087	0.907	1500	43.71	0.056	8.735	3800	30.55	0.039	15.481
200	64.19	0.082	1.709	1600	42.82	0.054	9.126	4000	29.80	0.038	15.898
300	61.79	0.079	2.471	1700	41.99	0.053	9.519	4500	28.04	0.036	16.792
400	59.27	0.076	3.159	1800	41.22	0.052	9.882	5000	26.47	0.034	17.659
500	57.06	0.073	3.800	1900	40.48	0.052	10.253	5500	25.04	0.032	18.362
600	55.06	0.070	4.400	2000	39.75	0.051	10.585	6000	23.72	0.030	18.996
700	53.33	0.068	4.970	2200	38.44	0.049	11.279	6500	23.30	0.030	20.105
800	51.76	0.066	5.518	2400	37.20	0.047	11.892				
900	50.31	0.064	6.033	2600	36.06	0.046	12.478				

Dati tecnici					
ØB		n <sub>B</sub>	ØA		n <sub>A</sub>
mm	pollice		mm	pollice	
80	3.15	24	120	4.72	28



Tutti i dati sono da considerarsi valori approssimativi in **condizioni climatiche standard**: 23 °C / 73 °F, 50% umidità relativa (DIN 50005 / ISO 554) e sono basati sul metodo di giunzione Master.

I diametri minimi della puleggia si basano su un numero limitato di prove rappresentative su una configurazione di riferimento. Contattate Habasit per informazioni specifiche su applicazioni particolari anche comprendenti, ma non solo, l'uso di bordi e profili, oppure nel caso in cui la temperatura di lavoro del nastro sia prossima ai limiti evidenziati in questo documento.

### Esclusione di responsabilità

#### Esclusione di responsabilità (Disclaimer) relativa a richieste di Schede Dati dei pro-dotti e di altra documentazione di vendita

Questa esclusione di responsabilità viene fatta da e per conto di Habasit e di società affiliate, direttori, dipendenti, agenti e appaltatori della Habasit (d'ora innanzi indicati collettivamente "HABASIT") rispetto ai prodotti citati nel presente documento (i "Prodotti"). LE AVVERTENZE DI SICUREZZA DEVONO ESSERE LETTE CON ATTENZIONE E OGNI PRECAUZIONE RACCOMANDATA CIRCA LA SICUREZZA DEV'ESSERE SEGUITA SCRUPOLOSAMENTE! Leggere le Avvertenze di sicurezza indicate nel presente documento, nel catalogo Habasit e nei manuali d'installazione e d'uso. Ogni indicazione/informazione relativa all'applicazione, all'uso e alle prestazioni dei Prodotti sono raccomandazioni fornite con la dovuta diligenza e cura, ma nessuna dichiarazione o garanzia di alcun tipo viene fatta circa la loro completezza, precisione o idoneità per uno scopo particolare. I dati qui forniti si basano su applicazioni di laboratorio con apparecchiature di test a scala ridotta, usate in condizioni standard e non coincidono necessariamente con le prestazioni dei prodotti usati in ambienti industriali. Nuove conoscenze ed esperienze possono portare a nuove valutazioni e modifiche entro un breve periodo di tempo e senza preavviso.

TRANNE I CASI IN CUI HABASIT FORNISCE LE GARANZIE, GARANZIE CHE SONO ESCLUSIVE E SOSTITUTIVE DI OGNI ALTRA GARANZIA ESPLICITA O IMPLICITA, I PRODOTTI SONO FORNITI "COSÌ COME SONO". HABASIT DISCONOSCE OGNI ALTRA GARANZIA ESPLICITA O IMPLICITA, COMPRESA, A SOLO TITOLO DI ESEMPIO, GARANZIA IMPLICITA DI COMMERCIALIZZABILITÀ, IDONEITÀ AD UNO SCOPO PARTICOLARE, NON VIOLAZIONE O DERIVANTE DA CONTRATTAZIONE, USO O PRASSI COMMERCIALE; TUTTE QUESTE GARANZIE SONO ESCLUSE NELLA MISURA CONSENTITA DALLE LEGGI APPLICABILI. POICHÉ LE CONDIZIONI D'USO IN APPLICAZIONI INDUSTRIALI ESULANO DAL CONTROLLO DI HABASIT, HABASIT NON SI ASSUME ALCUNA RESPONSABILITÀ CIRCA L'IDONEITÀ E LA CAPACITÀ DI LAVORAZIONE DEI PRODOTTI, COMPRESA LE INDICAZIONI SUI RISULTATI DELLA LAVORAZIONE E DELLA PRODUZIONE.