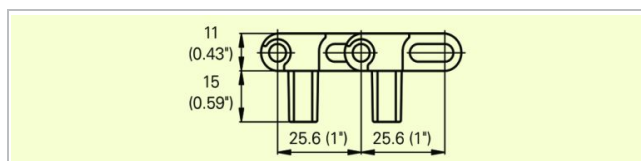
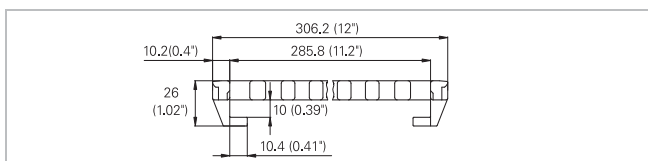



Descrizione

- Nastro Radius stampato in larghezza 12" (306 mm) per trasporti rettilinei o curvilinei
- Fattore di collassamento 2,1
- Dispositivi Hold Down su entrambi i lati del nastro
- 35% di area aperta; 53% di area di contatto aperta; apertura massima 6x12,5 mm (0,24"x0,49")
- Ideale per raffreddamento, drenaggio e surgelazione
- Molto facile da sanificare
- Disponibilità di materiali idonei al contatto con alimenti
- Diametro perno 5 mm (0,2")
- Pignoni a razze con ampie aperture

Accessori disponibili

- Facchinetti
- Spondine a scatto



Dati tecnici

Materiale nastro			POM	PP	
Materiale perni			PA		POM
Carico nominale a trazione F_N marcia in curva ⁽¹⁾	N		1500	1000	1000
	lbf		338	225	225
Temperatura di esercizio	°C		-40 - 93	5 - 105	5 - 93
	°F		-40 - 200	40 - 220	40 - 200
Peso del nastro m_b	kg/m ²		7,0	4,7	4,7
	lb/sqft		1,44	0,96	0,96

⁽¹⁾ Per b_0 300 mm (12") sono ammessi valori superiori. Vedere LINK-SeleCalc

Diametro dei rulli di rinvio (minimo)		Diametro dei rulli di supporto (minimo)		Diametro rullo tensore a gravità e controrulli per traino centrale (minimo)		Raggio di controflessione pattini per elevatori senza spondine o dispositivi hold down (minimo)		Raggio di controflessione pattini per elevatori con spondine o dispositivi hold down (minimo)	
mm	pollice	mm	pollice	mm	pollice	mm	pollice	mm	pollice
50	2.00	50	2.00	100	4	150	6	250.0	10

Utilizzare il raggio di controflessione più grande possibile per elevatori con spondine o dispositivi Hold Down.

Larghezze standard b_0 – fattore di collassamento Q ($R_{min} = Q \times b_0$)

Larghezza standard (mm) (nom.)	206	256	306 MTW	356	406	456	506	556	606
Larghezza standard (pollice) (nom.)	8	10	12	14	16	18	20	22	24
Fatt. Coll. Q	2,03	2,07	2,10	2,12	2,14	2,15	2,16	2,17	2,18

La larghezza effettiva del nastro è generalmente inferiore al valore nominale dello 0,1%-0,3%.

Per nastri in PP, fino a larghezze di 750 mm (30") tra -3 mm e 0 mm, per larghezze superiori tra -0.4% e 0%.

Per nastri in POM, fino a larghezze di 750 mm (30") tra -3 mm e 0 mm, per larghezze superiori tra -0.4% e 0%.

Standard belt widths: The belt is produced as mold to width belt 12" (306 mm) **Non-standard belt widths:** M2540 MTW can also be used as bricklaid in 50 mm (2") increments. Non-standard widths are offered in increments of 16.66 mm (0.66").

Per ulteriori dettagli sulle proprietà dei materiali consultare il Manuale Tecnico HabasitLINK® oppure contattare il Customer Care Habasit.

Il Carico nominale a trazione è considerato a 23 °C (73 °F). La tensione massima ammissibile dipende dalla temperatura di esercizio nella zona circostante l'albero motore. All'interno dell'intervallo di temperatura consentito dal materiale, la trazione massima ammissibile può variare dal 100% al 20% della tensione nominale. Per informazioni dettagliate ed il calcolo del carico effettivo a trazione, vedere la Guida ai calcoli di dimensionamento contenuta nel manuale tecnico HabasitLINK®.

Esclusione di responsabilità

Esclusione di responsabilità (Disclaimer) relativa a richieste di Schede Dati dei prodotti e di altra documentazione di vendita

Questa esclusione di responsabilità viene fatta da e per conto di Habasit e di società affiliate, direttori, dipendenti, agenti e appaltatori della Habasit (d'ora innanzi indicati collettivamente "HABASIT") rispetto ai prodotti citati nel presente documento (i "Prodotti"). LE AVVERTENZE DI SICUREZZA DEVONO ESSERE LETTE CON ATTENZIONE E OGNI PRECAUZIONE RACCOMANDATA CIRCA LA SICUREZZA DEV'ESSERE SEGUITA SCRUPOLOSAMENTE! Leggere le Avvertenze di sicurezza indicate nel presente documento, nel catalogo Habasit e nei manuali d'installazione e d'uso. Ogni indicazione/informazione relativa all'applicazione, all'uso e alle prestazioni dei Prodotti sono raccomandazioni fornite con la dovuta diligenza e cura, ma nessuna dichiarazione o garanzia di alcun tipo viene fatta circa la loro completezza, precisione o idoneità per uno scopo particolare. I dati qui forniti si basano su applicazione di laboratorio con apparecchiature di test a scala ridotta, usate in condizioni standard e non coincidono necessariamente con le prestazioni dei prodotti usati in ambienti industriali. Nuove conoscenze ed esperienze possono portare a nuove valutazioni e modifiche entro un breve periodo di tempo e senza preavviso.

TRANNE I CASI IN CUI HABASIT FORNISCE LE GARANZIE, GARANZIE CHE SONO ESCLUSIVE E SOSTITUTIVE DI OGNI ALTRA GARANZIA ESPLICITA O IMPLICITA, I PRODOTTI SONO FORNITI "COSÌ COME SONO". HABASIT DISCONOSCE OGNI ALTRA GARANZIA ESPLICITA O IMPLICITA, COMPRESA, A SOLO TITOLO DI ESEMPIO, GARANZIA IMPLICITA DI COMMERCIALIZZABILITÀ, IDONEITÀ AD UNO SCOPO PARTICOLARE, NON VIOLAZIONE O DERIVANTE DA CONTRATTAZIONE, USO O PRASSI COMMERCIALE; TUTTE QUESTE GARANZIE SONO ESCLUSE NELLA MISURA CONSENTITA DALLE LEGGI APPLICABILI. POICHÉ LE CONDIZIONI D'USO IN APPLICAZIONI INDUSTRIALI ESULANO DAL CONTROLLO DI HABASIT, HABASIT NON SI ASSUME ALCUNA RESPONSABILITÀ CIRCA L'IDONEITÀ E LA CAPACITÀ DI LAVORAZIONE DEI PRODOTTI, COMPRESA LE INDICAZIONI SUI RISULTATI DELLA LAVORAZIONE E DELLA PRODUZIONE.