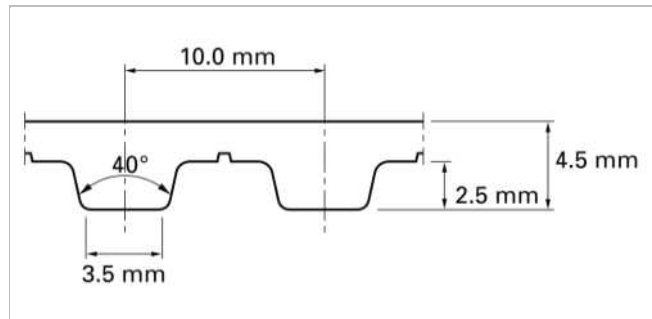



説明

メートルピッチ, T型, 標準台形歯型, 10mmピッチ, ステンレス心線



ベルト基本図

製品構造/設計

TPUタイプ	色	ショアA硬度 ShA	温度範囲				食品適合 ¹	特性
			°C	°F	°C	°F		
01	白	92	-20	-4	80	176	いいえ	TPU - ポリエステル
05	コバルトブルー	90	-30	-22	80	176	はい	TPU - ポリエーテル
16	透明	85	-30	-22	80	176	はい	TPU - ポリエステル
22	透明	90	-20	-4	70	158	はい	TPU - ポリエステル
06	黒	92	-20	-4	80	176	いいえ	TPU - ポリエステル

⁽¹⁾ この製品は関連するEUおよび/または米国の食品接触規制に準拠しています。詳細な情報は以下リンクよりご確認ください。 [Documents of Compliance](#)

標準ベルトオプション - 搬送面

未加工 (U)

標準ベルトオプション - 歯面

未加工 (U), ポリアミド織布 (P), 帯電防止ポリアミド織布 (A)⁽²⁾

⁽²⁾ ISO 9563に準拠

Technical data

ベルトスリット幅、公称		許容引張強度 ...		破断強度		1%伸ばすに要する張力		ベルト重量	
mm	inch	N	lbf	N	lbf	N	lbf	kg/m	lb/ft
50.0	2.0	3960	890	14190	3190	9900	2226	0.24	0.16

ベルト幅(最大150ミリメートル/ 6インチ)。

厚みを増した仕様のベルトもご要望に応じて製作可能です。その際は最小プーリー径が大きくなりますのでご注意ください。

許容張力は、全ベルトに未接着時の許容張力を定めており、これは常に0.4%のベルト伸び率に相当します。エンドレスベルトの場合、許容張力をこの半分として計算します。詳細及び計算に関してはハバジットまでお問い合わせください。


[Link to JDS:](#)

単位当たりの負荷

RPM	F _i	M _i	P _i	RPM	F _i	M _i	P _i	RPM	F _i	M _i	P _i
[min ⁻¹]	[N/cm]	[Nm/cm]	[W/cm]	[min ⁻¹]	[N/cm]	[Nm/cm]	[W/cm]	[min ⁻¹]	[N/cm]	[Nm/cm]	[W/cm]
0	51.15	0.0814	0.000	1200	29.76	0.0474	5.952	3600	20.99	0.0334	12.594
20	49.66	0.0790	0.165	1300	29.14	0.0464	6.312	3800	20.44	0.0327	13.009
40	48.37	0.0770	0.322	1400	28.60	0.0455	6.662	4000	20.13	0.0320	13.407
60	47.26	0.0752	0.472	1500	28.02	0.0446	7.006	4500	19.16	0.0305	14.360
80	46.33	0.0737	0.617	1600	27.51	0.0438	7.338	5000	18.29	0.0291	15.217
100	45.46	0.0723	0.757	1700	27.07	0.0430	7.656	5500	17.49	0.0278	16.023
200	42.08	0.0670	1.403	1800	26.59	0.0423	7.971	6000	16.78	0.0267	16.770
300	39.69	0.0632	1.983	1900	26.17	0.0416	8.274	6500	16.11	0.0257	17.460
400	37.78	0.0601	2.517	2000	25.76	0.0410	8.579	7000	15.50	0.0247	18.066
500	36.25	0.0577	2.954	2200	24.97	0.0398	9.156	7500	14.92	0.0237	18.635
600	34.95	0.0556	3.019	2400	24.27	0.0387	9.708	8000	14.38	0.0229	19.178
700	33.83	0.0539	3.948	2600	23.64	0.0376	10.238	8500	13.87	0.0220	19.607
800	32.87	0.0523	4.377	2800	23.03	0.0367	10.752	9000	13.40	0.0213	20.063
900	31.97	0.0509	4.791	3000	22.49	0.0358	11.234	9500	12.95	0.0206	20.467
1000	31.17	0.0496	5.193	3200	21.98	0.0350	11.707	10000	12.52	0.0199	20.864
1100	30.45	0.0484	5.576	3400	21.57	0.0341	12.134				

技術データ

ØB		n _B	ØA		n _A
mm	inch		mm	inch	
60	2.36	12	60	2.36	20



数値はいずれも標準条件(23°C 相対湿度50%)における概略値を示しており(DIN 50005/ISO 554) 標準ジョイント方式に基づいています。

最小プーリ径を推定するため、標準的なコンベヤ構成に基づいていくつかの代表的なテストを実施していますが、縦棧や横棧を取り付ける場合やベルト使用温度がこの文書に記載されている制限値に近い場合など非標準的な用途における具体的なガイダンスについては事前にハバジットまでお問い合わせください。

免責事項

製品の適用に関する免責事項 (全てのハバジット製品に適用され製品データシートに記載されます)

「本免責条項は、本書記載の製品(以下「本製品」といいます。)に関してハバジット社ならびにその関連会社、取締役、従業員、代理人および請負人(以下「ハバジット」と総称します。)にまたはこれらのために適用されます。安全上の警告を注意深く読み、推奨された安全予防措置に厳密に従ってください! 設置および操作マニュアルと同時に、本書やハバジット社発行カタログに記載された安全上の警告をご参照ください。本製品の用途、使用方法、性能に関するすべての表示や情報は、しかるべき配慮と注意をもって提示される推奨ですが、本製品の完全性、正確性または特定目的に対する適合性に関していかなる類の表明または保証をするものではありません。ここで示されたデータは、試験室における小規模試験装置を標準条件で稼働させた結果に基づいたものであり、産業用途における製品性能とは必ずしも対応するものではありません。新しい知見および経験により、短期間にまた予告なしに再評価や変更が行われることがあります。

ハバジットによる明示的な保証(当該保証が明示または黙示の他のすべての保証に代わる唯一のものです。)がある場合を除いて、本製品は「現状のまま」提供されます。ハバジットは、明示または黙示のその他一切の保証(商品性、特定目的に対する適合性、権利侵害がないことに対するまたは取引過程、使用方法もしくは商習慣から生じる黙示の保証を含みますが、これらに限られません。)を行うものではありません。これら一切の保証は、適用される法律によって認められる限度において、ここに除外されます。産業用途の使用条件はハバジットが制御できるものではないので、ハバジットは処理実績および作業量に関する表示を含め、本製品の適合性および処理能力に関する責任はこれを一切負いません。」